






PT. AKSESINDO CAKRAWALA PERKASA

PROSEDUR PENGUNAAN LOGO

Nomor Dokumen : PS-06
Status Revisi : 00
Tanggal Berlaku : 17 Maret 2025

Dibuat oleh:	Diperiksa oleh:	Disetujui oleh:
		
Martinus Eko Susanto Wakil Manajemen	Martinus Eko Susanto Wakil Manajemen	Maria Asteria Koes Direktur Operasional

Dokumen ini hanya sah sebagai dokumen yang terkendali apabila telah ditandatangani oleh personel yang berwenang. Pemegang dokumen ini hendaknya memeriksakan kepada Wakil Manajemen PT Aksesindo Cakrawala Perkasa untuk memastikan bahwa dokumen ini telah aman dari segala perubahan.

Dokumen ini tidak dikendalikan jika diunduh.

PT. AKSESINDO CAKRAWALA PERKASA



Prosedur Penggunaan Logo

No Dok	PS-06
Revisi	00
Tgl efektif	17 Maret 2025
Halaman	2 dari 4

DAFTAR RIWAYAT PERUBAHAN

NO	TANGGAL	NOMOR / KLAUSUL YANG DIREVISI	DESKRIPSI PERUBAHAN SINGKAT

PT. AKSESINDO CAKRAWALA PERKASA



Prosedur Penggunaan Logo

No Dok	PS-06
Revisi	00
Tgl efektif	17 Maret 2025
Halaman	3 dari 4

PROSEDUR

1.1 Penggunaan Logo Lembaga Sertifikasi Untuk Iklan dan Publisitas



Sistem manajemen tunggal

Contoh ISO 9001



Sistem manajemen integrasi

Contoh ISO 9001 & 37001

Catatan: Nomor perusahaan bersertifikat dapat diisi dengan nomor sertifikasi yang tercantum pada sertifikat anda (silakan lihat sertifikat yang anda terima).

Hak Penggunaan: Klien yang telah berhasil mendapatkan sertifikasi dari PT Aksesindo Cakrawala Perkasa memiliki hak untuk menggunakan logo/symbol sertifikasi PT Aksesindo Cakrawala Perkasa dalam lingkup sertifikasi yang telah diberikan.

Lingkup Penggunaan: Logo/symbol sertifikasi dapat dibubuhkan pada:

- Materi promosi (misalnya, leaflet, brosur, materi pameran, iklan pada media cetak atau elektronik, kalender).
- Perlengkapan surat-menyurat (misalnya, kop surat, email signature, kartu nama).
- Situs web resmi klien.
- Interior atau eksterior gedung kantor organisasi.

Konsistensi dan Ukuran: Logo/symbol sertifikasi hanya boleh dibubuhkan dalam bentuk, proporsi, dan ukuran yang tepat, sesuai dengan panduan desain yang diberikan oleh PT Aksesindo Cakrawala Perkasa. Setiap perbesaran atau pengecilan ukuran harus sebanding.

Pernyataan Akurasi: Penggunaan logo/symbol sertifikasi tidak boleh mengimplikasikan atau menyatakan secara langsung maupun tidak langsung bahwa PT Aksesindo Cakrawala Perkasa bertanggung jawab atas penyalahgunaan, pendapat, atau penafsiran yang berasal dari penggunaan logo tersebut.

PT. AKSESINDO CAKRAWALA PERKASA



Prosedur Penggunaan Logo

No Dok	PS-06
Revisi	00
Tgl efektif	17 Maret 2025
Halaman	4 dari 4

Pernyataan Produk/Jasa: Logo/symbol sertifikasi sistem manajemen tidak boleh digunakan dengan cara yang menyiratkan bahwa PT Aksesindo Cakrawala Perkasa telah memberikan sertifikasi produk (termasuk jasa) atau proses.

1.2 Ketentuan Logo PT. Aksesindo Cakrawala Perkasa Dan Badan Akreditasi Nasional Indonesia (KAN)

a. Ketentuan Warna Logo PT. Aksesindo Cakrawala Perkasa

Warna utama/warna primer digunakan terutama di level merek:



HEX: #013066
RGB: 1, 48, 102
HSL: 0.59, 0.98, 0.2
HSV: 212°, 99%, 40°
CMYK: 0.99, 0.53, 0.00, 0.60
XYZ: 3.4677, 3.0797, 12.982
YxY: 3.0797, 0.1776, 0.1577
Hunter Lab: 17.5491, 4.5608, -31.5757
CIE-Lab: 20.3603, 9.1076, -35.7466



HEX: #fab30d
RGB: 253, 179, 13
HSL: 0.12, 0.98, 0.52
HSV: 42°, 95%, 99°
CMYK: 0.029, 0.95, 0.01
XYZ: 56.7008, 53.1519, 7.6517
YxY: 53.1519, 0.4825, 0.4523
Hunter Lab: 72.9053, 11.2407, 44.811
CIE-Lab: 77.9646, 15.8879, 79.4746

#ffffff

HEX: #ffffff
RGB: 255, 255, 255
HSL: 0, 0, 1
HSV: 0°, 0%, 100°
CMYK: 0.00, 0.00, 0.00, 0.00
XYZ: 95.05, 100, 108.9
YxY: 100, 0.3127, 0.329
Hunter Lab: 100, -5.3358, 5.4332
CIE-Lab: 100, 0.0053, -0.0104

b. Ketentuan Penggunaan Logo Gabungan Badan Akreditasi Nasional (KAN)

- Sistem Manajemen Tunggal



- Sistem Manajemen Integrasi



Apabila skema sertifikasi telah terakreditasi oleh Komite Akreditasi Nasional Indonesia (KAN) maka diperbolehkan menggunakan tanda KAN, tetapi harus ditampilkan bersamaan dengan logo PT Aksesindo Cakrawala Perkasa seperti contoh di atas.

PT. AKSESINDO CAKRAWALA PERKASA



Prosedur Penggunaan Logo

No Dok	PS-06
Revisi	00
Tgl efektif	17 Maret 2025
Halaman	5 dari 4

Hak Penggunaan: Klien yang telah disertifikasi dalam ruang lingkup akreditasi oleh PT Aksesindo Cakrawala Perkasa berhak menggunakan tanda akreditasi KAN dan tanda gabungan IAF MLA (jika berlaku dan sesuai skema akreditasi yang dimiliki PT Aksesindo Cakrawala Perkasa).

Penggunaan Bersamaan: Tanda akreditasi KAN wajib digunakan bersamaan dengan logo/symbol PT Aksesindo Cakrawala Perkasa dan informasi legalitas klien.

Batasan Penggunaan: Tanda akreditasi KAN dan tanda gabungan IAF MLA tidak dapat digunakan pada produk dan/atau kemasan produk yang menjadi objek penilaian kesesuaian, atau digunakan untuk menyatakan bahwa produk tersebut telah disertifikasi. Ini berlaku juga untuk laporan uji laboratorium atau inspeksi.

Proporsi: Setiap perbesaran atau pengecilan ukuran tanda akreditasi dan tanda gabungan harus sebanding dengan logo yang digunakan sebagai acuan.

1.3 Penggunaan logo yang dilarang

Pada Produk/Kemasan: Logo/symbol sertifikasi sistem manajemen tidak boleh digunakan pada produk atau bagian dari produk, termasuk sertifikat hasil pengujian, sertifikat kelulusan, ijazah, label produk, atau kemasan produk yang diperjualbelikan.

Implikasi yang Menyesatkan: Penggunaan logo/symbol sertifikasi atau pernyataan sertifikasi di tempat mana pun yang dapat menimbulkan interpretasi bahwa sertifikasi yang didapatkan adalah sertifikasi produk atau jasa dilarang.

Di Luar Lingkup: Penggunaan logo/symbol sertifikasi atau pernyataan sertifikasi yang tidak sesuai dengan ruang lingkup sertifikasi yang diberikan dilarang.

1.4 Pemantauan dan Penanganan Penyalahgunaan Logo

Pemantauan: PT Aksesindo Cakrawala Perkasa secara berkala melakukan pemantauan penggunaan logo/symbol sertifikasi dan tanda akreditasi oleh klien tersertifikasi melalui website, media sosial, media promosi, dan selama kegiatan audit.

PT. AKSESINDO CAKRAWALA PERKASA



Prosedur Penggunaan Logo

No Dok	PS-06
Revisi	00
Tgl efektif	17 Maret 2025
Halaman	6 dari 4

Penanganan Ketidaksesuaian: Apabila ditemukan penyalahgunaan logo/symbol atau tanda akreditasi, Manajer QA akan menginformasikan ketidaksesuaian tersebut kepada klien.

Klien wajib segera melakukan koreksi terhadap penyalahgunaan tersebut.

Kegagalan untuk segera mengoreksi penyalahgunaan dapat berakibat pada pembekuan dan/atau pencabutan sertifikasi klien.

Kategori Ketidaksesuaian Penyalahgunaan:

Kategori Mayor: Penggunaan logo sertifikasi pada produk atau bagian produk; penggunaan logo sertifikasi tanpa pernyataan pada kemasan dan aksori produk; penggunaan logo atau pernyataan yang mengimplikasikan sertifikasi produk/jasa; atau penggunaan yang tidak sesuai lingkup sertifikasi.

Kategori Minor: Logo atau informasi tidak terbaca jelas; logo dengan warna tidak sesuai; logo tidak disertai nomor sertifikat; atau pernyataan sertifikasi tidak menyebutkan identitas organisasi, tipe sertifikasi, standar, dan PT Aksesindo Cakrawala Perkasa sebagai penerbit sertifikat.

1.5 Penghentian Penggunaan Logo

Hilangnya Hak Sertifikasi: Klien wajib menghentikan penggunaan logo/symbol sertifikasi dan tanda akreditasi apabila hak sertifikasinya telah hilang, termasuk dalam kondisi berikut:

Sertifikasi klien sedang dibekukan/ditangguhkan (suspended).

Sertifikasi klien telah dihentikan/dicabut (withdrawn).

Masa berlaku sertifikat telah berakhir dan belum diterbitkan sertifikat baru.

Konfirmasi Penghentian: PT Aksesindo Cakrawala Perkasa akan memberitahukan klien secara resmi mengenai kewajiban menghentikan penggunaan logo/symbol dan tanda akreditasi jika status sertifikasi berubah (misalnya, pembekuan, pencabutan).

PT. AKSESINDO CAKRAWALA PERKASA



Prosedur Penggunaan Logo

No Dok	PS-06
Revisi	00
Tgl efektif	17 Maret 2025
Halaman	7 dari 4

Warna tanda akreditasi KAN harus ditampilkan sesuai dengan warna asli, dengan kode warna seperti di bawah ini

Tulisan/Symbol	Jenis Tulisan	Keterangan Warna (CMYK)
"KAN"	Switzerland Black Italic	➤ Warna = Biru (C-100 M-20 Y-0 K-0)
"Komite Akreditasi Nasional"	Arial	➤ Warna = Abu - abu (C-0 M-0 Y-0 K-40)
Tanda centang	–	➤ Warna= Merah (C-0 M-100 Y-100 K-0)
Garis bawah di bawah tanda centang	–	➤ Warna= Merah (C-0 M-100 Y-100 K-0)
XXX-YYY-IDN identitas akreditasiLPK	Arial Bold	➤ Warna= Hitam (C-0 M-0 Y-0 K-100)

XXX – Kode Skema Akreditasi (mengacu Tabel 2)
YYY – Nomor urut Akreditasi (minimal 3 digit, misal 001, 011, 111, 1111, dst.)
IDN – Singkatan dari Indonesia